



ECORAD
Studio di Radiologia ed Ecografia



Via Guglielmo Marconi 38, 89018 Villa San Giovanni (RC)
☎ 0965.758156 ✉ info@studioecorad.it 📞 346.0924546

Direttore Sanitario
Dott. Francesco Plastina

GUIDA RITIRO REFERTO ONLINE

Dal sito **www.studioecorad.it** è possibile scaricare i vostri referti e le immagini relative.

Per poter consultare il proprio referto sul web è necessario aver richiesto l'attivazione del servizio durante l'accettazione o dopo aver fatto richiesta seguendo le istruzioni sul nostro sito nella sezione Ritiro Referti.

Potete accedere all'area riservata utilizzando i seguenti dati:

Account: è Codice Fiscale del paziente che ha eseguito l'esame.

Password: il codice ricevuto via SMS al numero di cellulare che avrete indicato al momento dell'accettazione.

Attenzione: l'SMS ricevuto contiene una password temporanea.

Al primo accesso, vi sarà richiesto di cambiare la password in maniera permanente, inserendo una vostra Password personalizzata, i successivi accessi al portale pazienti avverranno con la vostra nuova password impostata.

La nuova password dovrà essere lunga almeno 8 caratteri sia maiuscoli che minuscoli, avere almeno un numero e un carattere di punteggiatura.

1: collegarsi al sito web www.studioecorad.it e cliccare su “Referti Online” come da freccia indicativa.

ECORAD
Studio di Radiologia ed Ecografia

Home Chi Siamo + Servizi + Convenzioni Contatti + Medici e Staff

Visite Specialistiche

Dal 2000 Ecorad è il vostro centro di diagnostica per immagini. Oggi, grazie alla collaborazione con stimati medici specialisti, conferma la sua attenzione e cura al paziente offrendo visite e consulenze ambulatoriali specialistiche.

Scopri le consulenze offerte Prenota online

Benvenuti

Con questo sito web rinnoviamo il nostro impegno verso la disponibilità e miglioriamo l'offerta degli strumenti necessari per conoscere la nostra struttura sanitaria.

Aperto da Lunedì a Sabato	7:30 - 20:00
Prenotazioni	7:30 - 19:30
Referti	12:00 - 13:30 18:00 - 19:30
Domenica	Chiuso

Chiamaci
+39 0965.758156

Inviaci un Whatsapp
346.0924546

Referti online Prenota online Preparazioni Follow Us

2: cliccare su “Clicca qui per andare al Ritiro Referti Online”.

Referti online

Ecorad / Servizi / Ritiro Referti / Referti online

Richiesta Referti Online

Richiesta Spedizioni

Richiesta Duplicato

Ritiro Referti online

Da questa pagina è possibile scaricare i vostri referti e le immagini relative, per poter consultare il proprio referto sul web è necessario aver richiesto l'attivazione del servizio durante l'accettazione.

Se non lo avete fatto al momento dell'accettazione, per richiedere l'attivazione del servizio è necessario compilare in ogni sua parte, firmare e riconsegnare il modulo di Richiesta Referto Online (che può essere scaricato e stampato [cliccando qui](#) o sul primo tasto sopra questo box di testo), allegando copia del documento di identità in corso di validità del richiedente.

Il modulo ed i suoi allegati potranno essere inviati tramite eMail all'indirizzo info@studioecorad.it

Potete accedere all'area riservata utilizzando i seguenti dati: Account e Password.

Account: Codice Fiscale del paziente che ha eseguito l'esame.

Password: ricevuta via SMS al numero di cellulare che avrete indicato al momento dell'accettazione.

Attenzione: l'SMS ricevuto contiene una password temporanea.

Al primo accesso, il portale pazienti vi chiederà di cambiare la password in maniera permanente, inserendo una vostra password personalizzata, i successivi accessi al portale pazienti avverranno con la vostra nuova password impostata.

La nuova password dovrà essere lunga almeno 8 caratteri sia maiuscoli che minuscoli, avere almeno un numero e un carattere di punteggiatura.

Sarà ora possibile scaricare il referto, cliccando a destra sull'icona "Scarica Referto", alla fine della procedura di creazione e di trasferimento del file, si potrà salvare il referto. Successivamente sarà possibile scaricare le immagini con il Visualizzatore, cliccando a destra sull'icona "Scarica Immagini e Visualizzatore".

Agli accessi successivi al primo, per scaricare i referti, vi verrà inviato un codice di conferma per autorizzare il download.

In caso di smarrimento della password: contattare il Centro che provvederà al reset della password ed all'invio tramite SMS di una nuova password temporanea.

In caso abbiate necessità di Assistenza potete [contattare il Centro](#).



Clicca qui per andare al Ritiro Referti online

3: Inserire il “Codice Fiscale” del Paziente che ha eseguito l’esame e la “Password” ricevuta via Sms.

Successivamente vi sarà chiesto di inserire una **Password Personalizzata**.

La nuova password dovrà essere lunga almeno 8 caratteri sia maiuscoli che minuscoli, avere almeno un numero e un carattere di punteggiatura.

Ecorad srl

 **ECORAD** 
Studio di Radiologia ed Ecografia

Portale Pazienti

Login

Codice Fiscale:



Password:

Accedi

 **NE NOLEX**
BIOMEDICAL SOLUTIONS

V. 1.0.0.3

4: Cliccare su “Scarica Referto” e successivamente su “Scarica” per effettuare il Download del referto in formato pdf.

C. Accettazione	Descrizione	Refertato da	Giorno	Scarica Referto	Immagini	Immagini e Vis.	Non Visualizza
							



C. Accettazione	Descrizione	Refertato da	Giorno	Scarica Referto	Immagini	Immagini e Vis.	Non Visualizza
				 Scarica			



5: Cliccare su “Immagini e Visualizzatore” per scaricare le Immagini ed il visualizzatore.

C. Accettazione	Descrizione	Refertato da	Giorno	Scarica Referto	Immagini	Immagini e Vis.	Non Visualizzare
							


6: Inserire il Codice ricevuto tramite SMS e premere invio.

Scrivi qui il codice che ti è arrivato tramite SMS e poi premi invio.

Verifica Codice

Codice : 4824-

7: Vi sarà richiesto di Attendere, come da freccia indicata.

C. Accettazione	Descrizione	Refertato da	Giorno	Scarica Referto	Immagini	Immagini e Vis.	Non Visualizzare
						 ATTENDERE	

8: Cliccare su “Scarica” e si avvierà il Download di Immagini e Visualizzatore.

C. Accettazione	Descrizione	Refertato da	Giorno	Scarica Referto	Immagini	Immagini e Vis.	Non Visualizzare
						 Scarica	



Agli accessi successivi al primo, per scaricare i referti, vi verrà inviato un codice di conferma per autorizzare il download.

In caso di smarrimento della password: contattare il Centro che provvederà al reset della password ed all'invio tramite SMS di una nuova password temporanea.